



# El nou cànon de l'aigua: informació per a gestors locals Impactes modificacions 2011



Diputació  
Barcelona



Agència Catalana  
de l'Aigua

20 d'octubre de 2011



Generalitat de Catalunya  
Departament de Territori  
i Sostenibilitat



0- Canvis normatius del cànon de l'aigua 2011

1- Increment de tarifes del cànon de l'aigua 8,5%

2- Reducció dels trams domèstics

3- Efecte combinat de les 2 mesures

4- Preus de l'aigua a Europa

5- Preus de l'energia elèctrica domèstica i el cànon de l'aigua

6- El cànon social

7- Què representa el nou cànon de l'aigua per al pressupost de l'ACA?





## 0- Canvis normatius del cànon de l'aigua (CA) 2011




Mesura	Punts forts	Punts dèbils
<p>Dotació bàsica de <b>10 a 9m<sup>3</sup>/mes</b></p>	<ul style="list-style-type: none"> <li>-Incentiu per mantenir el consum bàsic dins dels límits de 100l/persona/dia. (100l/persona/dia x 3 persones/llar = 9 m<sup>3</sup>/ llar)</li> <li>-Més de la meitat dels abonats gasten 8m<sup>3</sup>/mes o menys</li> <li>-L'alternativa es l'estalvi i mantenir-se dins de la dotació bàsica</li> </ul>	<ul style="list-style-type: none"> <li>-Les llars que consumeixen 10 m<sup>3</sup>/mes o més (35%dels abonats), pagaran mensualment 0,45€ addicionals.</li> <li>-Els abonats amb consums dins del tram bonificat passaran de ser un 69% a un 65%</li> </ul>
<p>El tercer tram s'inicia a <b>15m<sup>3</sup></b> en lloc de 18m<sup>3</sup> al mes</p>	<ul style="list-style-type: none"> <li>-Incentiu per l'estalvi, en la línia de la mesura anterior.</li> <li>-Afecta a un percentatge reduït d'abonats (12,4%), <b>que son els que més aigua consumeixen</b></li> <li>-L'alternativa és l'estalvi</li> </ul>	<p>Les llars que consumeixen 16m<sup>3</sup>/mes (1'83% dels abonats) pagaran mensualment 1,27€ addicionals</p> <p>Si consumeixen 17m<sup>3</sup>/mes (1'7%): 2,54€</p> <p>Si consumeixen ≥ 18m<sup>3</sup>/mes (8'87%): 3,81€</p>



## 0- Canvis normatius del cànon de l'aigua 2011

Mesura	Punts forts 	Punts dèbils 
<p>Eliminació progressiva del coeficient reductor aplicable a les terres de l'Ebre i Ponent (domèstics)</p>	<p>Equiparació fiscal amb la resta de Catalunya pel que fa al CA, una vegada queda demostrat que el nivell dels serveis es idèntic en tot el territori</p>	<p>-L'impacte suposa un increment de la fiscalitat de les llars - Addicionalment, els contribuents d'aquest àmbit també assumeixen el cànon de control d'abocaments estatal</p>
<p>Eliminació progressiva del coeficient reductor aplicable a les terres de l'Ebre i Ponent (industrials)</p>	<p>Equiparació fiscal progressiva amb la resta de Catalunya, pel que fa al CA</p>	<p>-Algunes indústries, grans consumidores d'aigua, resulten molt afectades (Ercros, Ascó, Alier etc) -Addicionalment, els contribuents d'aquest àmbit també assumeixen el cànon de control d'abocaments estatal</p>



## 1- Increment de tarifes del cànon de l'aigua 8,5%

Tarifes CA €/m <sup>3</sup>	2010	2011	Δ 11/10
1r tram	0,3999	0,4339	8,5%
2n tram	0,8472	0,9192	8,5%
3r tram	2,1180	2,2980	8,5%
Coef. Conca Ebre	0,8500	0,9000	


**efecte d'incrementar les tarifes  
del cànon de l'aigua un 8,5%**

Municipis	Increment mensual			Increment diari			Increment unitari			Increment percentual		
	6m <sup>3</sup>	12m <sup>3</sup>	20m <sup>3</sup>	6m <sup>3</sup>	12m <sup>3</sup>	20m <sup>3</sup>	6m <sup>3</sup>	12m <sup>3</sup>	20m <sup>3</sup>	6m <sup>3</sup>	12m <sup>3</sup>	20m <sup>3</sup>
Barcelona	0,22	0,52	1,38	0,01	0,02	0,05	0,04	0,04	0,07	1,8%	2,4%	3,1%
Mataró	0,22	0,52	1,38	0,01	0,02	0,05	0,04	0,04	0,07	2,5%	2,9%	3,1%
Sant Cugat del Vallès	0,22	0,52	1,38	0,01	0,02	0,05	0,04	0,04	0,07	2,2%	2,8%	3,6%
Reus	0,22	0,52	1,38	0,01	0,02	0,05	0,04	0,04	0,07	2,1%	2,8%	3,6%
Cadaqués	0,22	0,52	1,38	0,01	0,02	0,05	0,04	0,04	0,07	1,3%	2,1%	2,8%
Palamós	0,22	0,52	1,38	0,01	0,02	0,05	0,04	0,04	0,07	1,6%	2,8%	3,7%
Lloret de Mar	0,22	0,52	1,38	0,01	0,02	0,05	0,04	0,04	0,07	2,7%	3,8%	4,3%
Ampostà	0,33	0,78	2,05	0,01	0,03	0,07	0,05	0,06	0,10	6,4%	7,5%	8,1%
Lleida	0,33	0,78	2,05	0,01	0,03	0,07	0,05	0,06	0,10	4,9%	6,5%	8,5%

Incrementats per abonat

Inclou tarifa de Subministrament, cànon de l'aigua i IVA

Als municipis de la conca de l'Ebre s'afegeix l'efecte de modificar de 0,85 a 0,90 el coeficient reductor



## 1- Increment de tarifes del cànon de l'aigua 8,5%

### Import Mensual 2011 abans modificacions (€/mes)

Municipis	Tarifa subministrament			Cànon de l'Aigua			TS + CA			preu unitari		
	6m3	12m3	20m3	6m3	12m3	20m3	6m3	12m3	20m3	6m3	12m3	20m3
Barcelona	9,77	15,81	27,89	2,59	6,15	16,21	12,37	21,96	44,10	2,06	1,83	2,20
Mataró	6,32	11,73	27,80	2,59	6,15	16,21	8,91	17,88	44,01	1,48	1,49	2,20
Sant Cugat del Vallès	7,23	12,28	21,59	2,59	6,15	16,21	9,82	18,43	37,80	1,64	1,54	1,89
Reus	8,11	12,59	21,83	2,59	6,15	16,21	10,70	18,74	38,04	1,78	1,56	1,90
Cadaqués	14,95	18,60	33,19	2,59	6,15	16,21	17,54	24,75	49,40	2,92	2,06	2,47
Palamós	11,28	12,45	21,25	2,59	6,15	16,21	13,87	18,60	37,47	2,31	1,55	1,87
Lloret de Mar	5,59	7,65	15,85	2,59	6,15	16,21	8,19	13,80	32,07	1,36	1,15	1,60
Amposta	2,92	5,13	11,61	2,20	5,23	13,78	5,12	10,36	25,39	0,85	0,86	1,27
Lleida	4,43	6,70	10,41	2,20	5,23	13,78	6,63	11,92	24,19	1,11	0,99	1,21

Imports IVA inclòs

Inclou TS, CA i IVA

### Import Mensual 2011 després modificacions (€/mes)

Municipis	Tarifa subministrament (1)			Cànon de l'Aigua (2)			TS + CA			preu unitari		
	6m3	12m3	20m3	6m3	12m3	20m3	6m3	12m3	20m3	6m3	12m3	20m3
Barcelona	9,77	15,81	27,89	2,81	6,67	17,59	12,59	22,48	45,48	2,10	1,87	2,27
Mataró	6,32	11,73	27,80	2,81	6,67	17,59	9,13	18,40	45,39	1,52	1,53	2,27
Sant Cugat del Vallès	7,23	12,28	21,59	2,81	6,67	17,59	10,04	18,95	39,18	1,67	1,58	1,96
Reus	8,11	12,59	21,83	2,81	6,67	17,59	10,92	19,26	39,42	1,82	1,61	1,97
Cadaqués	14,95	18,60	33,19	2,81	6,67	17,59	17,76	25,27	50,78	2,96	2,11	2,54
Palamós	11,28	12,45	21,25	2,81	6,67	17,59	14,09	19,12	38,85	2,35	1,59	1,94
Lloret de Mar	5,59	7,65	15,85	2,81	6,67	17,59	8,41	14,32	33,45	1,40	1,19	1,67
Amposta	2,92	5,13	11,61	2,53	6,00	15,83	5,45	11,13	27,44	0,91	0,93	1,37
Lleida	4,43	6,70	10,41	2,53	6,00	15,83	6,96	12,70	26,24	1,16	1,06	1,31

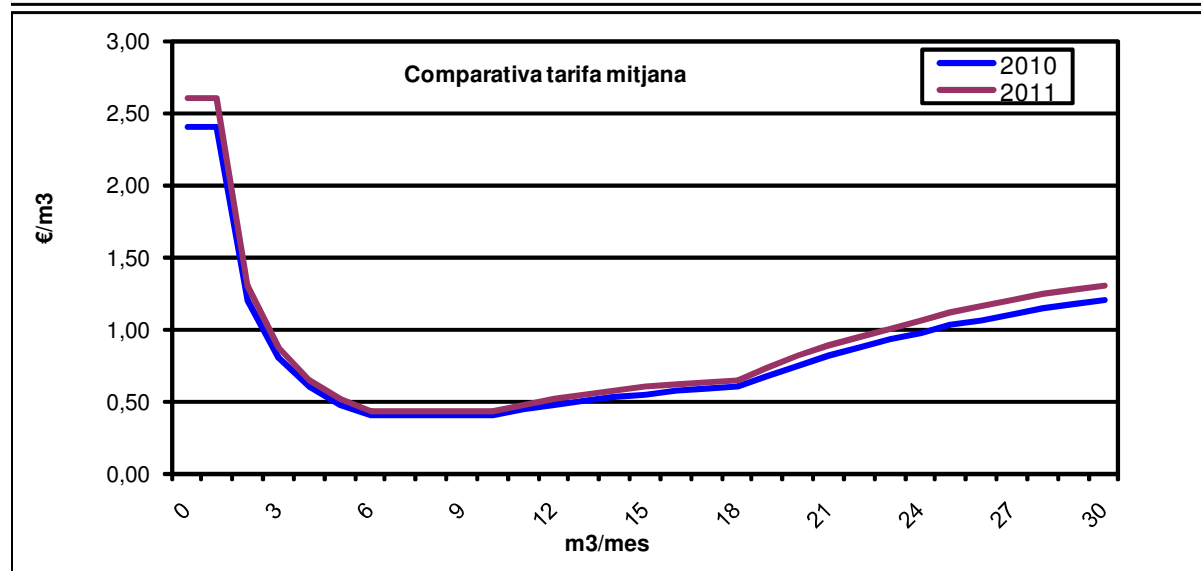
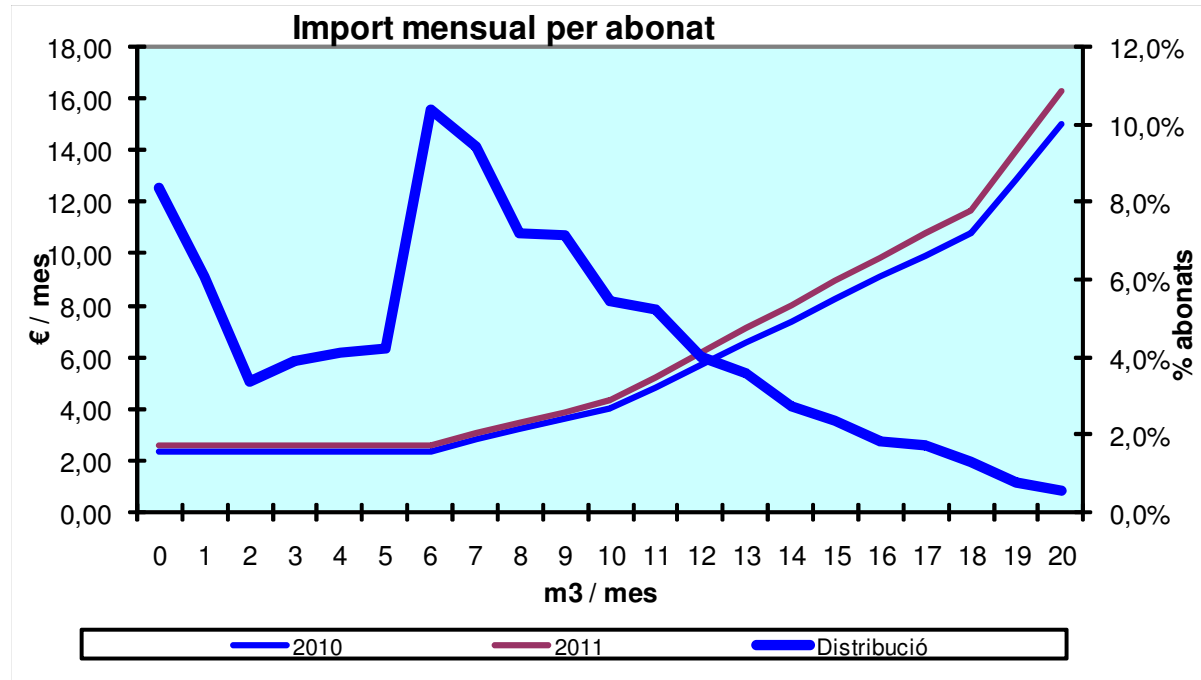
Imports IVA inclòs


Inclou TS, CA i IVA



# 1- Increment de tarifes de l'aigua 8,5% (imports mitjans cànon de l'aigua usuari final, sense IVA)

Consum (m <sup>3</sup> /mes)	2010 €/m <sup>3</sup>	2011 €/m <sup>3</sup>
0	2,40	2,60
1	2,40	2,60
2	1,20	1,30
3	0,80	0,87
4	0,60	0,65
5	0,48	0,52
6	0,40	0,43
7	0,40	0,43
8	0,40	0,43
9	0,40	0,43
10	0,40	0,43
11	0,44	0,48
12	0,47	0,51
13	0,50	0,55
14	0,53	0,57
15	0,55	0,60
16	0,57	0,62
17	0,58	0,63
18	0,60	0,65
19	0,68	0,74
20	0,75	0,81
21	0,82	0,89
22	0,87	0,95
23	0,93	1,01
24	0,98	1,06
25	1,02	1,11
26	1,07	1,16
27	1,11	1,20
28	1,14	1,24
29	1,17	1,27
30	1,21	1,31





## 2- Reducció dels trams domèstics

Tarifes CA €/m3	2010	2011	Δ 11/10
1r tram	0,3999	0,3999	0,0%
2n tram	0,8472	0,8472	0,0%
3r tram	2,1180	2,1180	0,0%
límit 1r tram	10	9	
límit 2n tram	18	15	
Coef. Conca Ebre	0,8500	0,9000	

**efecte de reduir de 10 a 9 el primer tram del cànon de l'aigua i de 18 a 15 el segon**


Municipis	Increment mensual			Increment diari			Increment unitari			Increment percentual		
	6m3	12m3	20m3	6m3	12m3	20m3	6m3	12m3	20m3	6m3	12m3	20m3
Barcelona	0,00	0,48	4,60	0,00	0,02	0,15	0,00	0,04	0,23	0,0%	2,2%	10,4%
Mataró	0,00	0,48	4,60	0,00	0,02	0,15	0,00	0,04	0,23	0,0%	2,7%	10,5%
Sant Cugat del Vallès	0,00	0,48	4,60	0,00	0,02	0,15	0,00	0,04	0,23	0,0%	2,6%	12,2%
Reus	0,00	0,48	4,60	0,00	0,02	0,15	0,00	0,04	0,23	0,0%	2,6%	12,1%
Cadaqués	0,00	0,48	4,60	0,00	0,02	0,15	0,00	0,04	0,23	0,0%	2,0%	9,3%
Palamós	0,00	0,48	4,60	0,00	0,02	0,15	0,00	0,04	0,23	0,0%	2,6%	12,3%
Lloret de Mar	0,00	0,48	4,60	0,00	0,02	0,15	0,00	0,04	0,23	0,0%	3,5%	14,3%
Amposta	0,13	0,74	5,41	0,00	0,02	0,18	0,02	0,06	0,27	2,5%	7,2%	21,3%
Lleida	0,13	0,74	5,41	0,00	0,02	0,18	0,02	0,06	0,27	2,0%	6,2%	22,4%

Incrementats per abonat

Inclou tarifa de Subministrament, cànon de l'aigua i IVA

Als municipis de la conca de l'Ebre s'afegeix l'efecte de modificar de 0,85 a 0,90 el coeficient reductor





## 2- Reducció dels trams domèstics

### Import Mensual 2011 abans modificacions (€/mes)

Municipis	Tarifa subministrament			Cànon de l'Aigua			TS + CA			preu unitari		
	6m3	12m3	20m3	6m3	12m3	20m3	6m3	12m3	20m3	6m3	12m3	20m3
Barcelona	9,77	15,81	27,89	2,59	6,15	16,21	12,37	21,96	44,10	2,06	1,83	2,20
Mataró	6,32	11,73	27,80	2,59	6,15	16,21	8,91	17,88	44,01	1,48	1,49	2,20
Sant Cugat del Vallès	7,23	12,28	21,59	2,59	6,15	16,21	9,82	18,43	37,80	1,64	1,54	1,89
Reus	8,11	12,59	21,83	2,59	6,15	16,21	10,70	18,74	38,04	1,78	1,56	1,90
Cadaqués	14,95	18,60	33,19	2,59	6,15	16,21	17,54	24,75	49,40	2,92	2,06	2,47
Palamós	11,28	12,45	21,25	2,59	6,15	16,21	13,87	18,60	37,47	2,31	1,55	1,87
Lloret de Mar	5,59	7,65	15,85	2,59	6,15	16,21	8,19	13,80	32,07	1,36	1,15	1,60
Ampostà	2,92	5,13	11,61	2,20	5,23	13,78	5,12	10,36	25,39	0,85	0,86	1,27
Lleida	4,43	6,70	10,41	2,20	5,23	13,78	6,63	11,92	24,19	1,11	0,99	1,21

Imports IVA inclòs

Inclou TS, CA i IVA

### Import Mensual 2011 després modificacions (€/mes)

Municipis	Tarifa subministrament (1)			Cànon de l'Aigua (2)			TS + CA			preu unitari		
	6m3	12m3	20m3	6m3	12m3	20m3	6m3	12m3	20m3	6m3	12m3	20m3
Barcelona	9,77	15,81	27,89	2,59	6,63	20,81	12,37	22,44	48,70	2,06	1,87	2,43
Mataró	6,32	11,73	27,80	2,59	6,63	20,81	8,91	18,36	48,61	1,48	1,53	2,43
Sant Cugat del Vallès	7,23	12,28	21,59	2,59	6,63	20,81	9,82	18,91	42,40	1,64	1,58	2,12
Reus	8,11	12,59	21,83	2,59	6,63	20,81	10,70	19,22	42,64	1,78	1,60	2,13
Cadaqués	14,95	18,60	33,19	2,59	6,63	20,81	17,54	25,23	54,00	2,92	2,10	2,70
Palamós	11,28	12,45	21,25	2,59	6,63	20,81	13,87	19,08	42,07	2,31	1,59	2,10
Lloret de Mar	5,59	7,65	15,85	2,59	6,63	20,81	8,19	14,28	36,67	1,36	1,19	1,83
Ampostà	2,92	5,13	11,61	2,33	5,97	19,19	5,25	11,10	30,80	0,87	0,92	1,54
Lleida	4,43	6,70	10,41	2,33	5,97	19,19	6,76	12,66	29,60	1,13	1,06	1,48

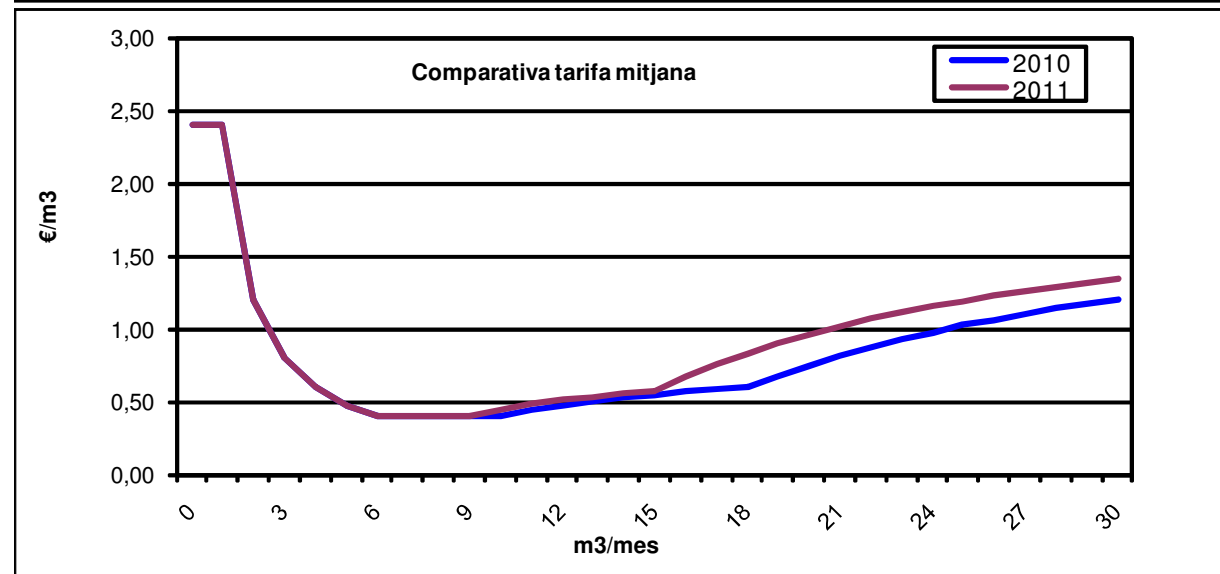
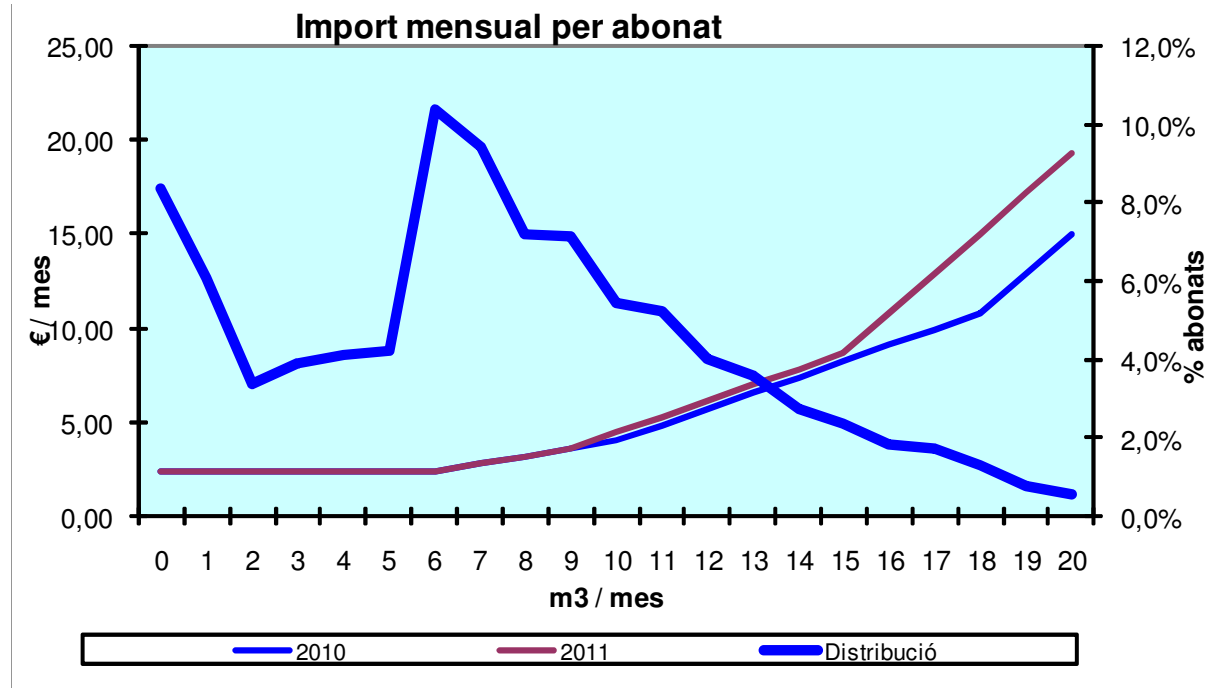
Imports IVA inclòs

Inclou TS, CA i IVA



## 2- Reducció dels trams domèstics (importos mitjans cànon de l'aigua usuari final, sense IVA)

Consum (m <sup>3</sup> /mes)	2010 €/m <sup>3</sup>	2011 €/m <sup>3</sup>
0	2,40	2,40
1	2,40	2,40
2	1,20	1,20
3	0,80	0,80
4	0,60	0,60
5	0,48	0,48
6	0,40	0,40
7	0,40	0,40
8	0,40	0,40
9	0,40	0,40
10	0,40	0,44
11	0,44	0,48
12	0,47	0,51
13	0,50	0,54
14	0,53	0,56
15	0,55	0,58
16	0,57	0,68
17	0,58	0,76
18	0,60	0,84
19	0,68	0,90
20	0,75	0,96
21	0,82	1,02
22	0,87	1,07
23	0,93	1,11
24	0,98	1,16
25	1,02	1,19
26	1,07	1,23
27	1,11	1,26
28	1,14	1,29
29	1,17	1,32
30	1,21	1,35





### 3- Efecte combinat de les 2 mesures

Tarifes CA €/m <sup>3</sup>	2010	2011	Δ 11/10
1r tram	0,3999	0,4339	8,5%
2n tram	0,8472	0,9192	8,5%
3r tram	2,1180	2,2980	8,5%
límit 1r tram	10	9	
límit 2n tram	18	15	
Coef. Conca Ebre	0,8500	0,9000	

**efecte combinat de les mesures següents:**


- reduir a 9 el primer tram del cànon de l'aigua
- reduir a 15 el segon tram del cànon de l'aigua
- incrementar les tarifes del Cànon de l'Aigua el 8,5%

Municipis	Increment mensual			Increment diari			Increment unitari			Increment percentual		
	6m3	12m3	20m3	6m3	12m3	20m3	6m3	12m3	20m3	6m3	12m3	20m3
Barcelona	0,22	1,05	6,37	0,01	0,03	0,21	0,04	0,09	0,32	1,8%	4,8%	14,4%
Mataró	0,22	1,05	6,37	0,01	0,03	0,21	0,04	0,09	0,32	2,5%	5,9%	14,5%
Sant Cugat del Vallès	0,22	1,05	6,37	0,01	0,03	0,21	0,04	0,09	0,32	2,2%	5,7%	16,8%
Reus	0,22	1,05	6,37	0,01	0,03	0,21	0,04	0,09	0,32	2,1%	5,6%	16,7%
Cadaqués	0,22	1,05	6,37	0,01	0,03	0,21	0,04	0,09	0,32	1,3%	4,2%	12,9%
Palamós	0,22	1,05	6,37	0,01	0,03	0,21	0,04	0,09	0,32	1,6%	5,6%	17,0%
Lloret de Mar	0,22	1,05	6,37	0,01	0,03	0,21	0,04	0,09	0,32	2,7%	7,6%	19,9%
Ampostà	0,33	1,25	7,04	0,01	0,04	0,23	0,05	0,10	0,35	6,4%	12,1%	27,7%
Lleida	0,33	1,25	7,04	0,01	0,04	0,23	0,05	0,10	0,35	4,9%	10,5%	29,1%

Incrementos per abonat

Inclou tarifa de Subministrament, cànon de l'aigua i IVA

Als municipis de la conca de l'Ebre s'afegeix l'efecte de modificar de 0,85 a 0,90 el coeficient reductor



### 3- Efecte combinat de les 2 mesures

**Import Mensual 2011 abans modificacions (€/mes)**

Municipis	Tarifa subministrament			Cànon de l'Aigua			TS + CA			preu unitari		
	6m3	12m3	20m3	6m3	12m3	20m3	6m3	12m3	20m3	6m3	12m3	20m3
Barcelona	9,77	15,81	27,89	2,59	6,15	16,21	12,37	21,96	44,10	2,06	1,83	2,20
Mataró	6,32	11,73	27,80	2,59	6,15	16,21	8,91	17,88	44,01	1,48	1,49	2,20
Sant Cugat del Vallès	7,23	12,28	21,59	2,59	6,15	16,21	9,82	18,43	37,80	1,64	1,54	1,89
Reus	8,11	12,59	21,83	2,59	6,15	16,21	10,70	18,74	38,04	1,78	1,56	1,90
Cadaqués	14,95	18,60	33,19	2,59	6,15	16,21	17,54	24,75	49,40	2,92	2,06	2,47
Palamós	11,28	12,45	21,25	2,59	6,15	16,21	13,87	18,60	37,47	2,31	1,55	1,87
Lloret de Mar	5,59	7,65	15,85	2,59	6,15	16,21	8,19	13,80	32,07	1,36	1,15	1,60
Ampostà	2,92	5,13	11,61	2,20	5,23	13,78	5,12	10,36	25,39	0,85	0,86	1,27
Lleida	4,43	6,70	10,41	2,20	5,23	13,78	6,63	11,92	24,19	1,11	0,99	1,21

Imports IVA inclòs

Inclou TS, CA i IVA

**Import Mensual 2011 després modificacions (€/mes)**

Municipis	Tarifa subministrament (1)			Cànon de l'Aigua (2)			TS + CA			preu unitari		
	6m3	12m3	20m3	6m3	12m3	20m3	6m3	12m3	20m3	6m3	12m3	20m3
Barcelona	9,77	15,81	27,89	2,81	7,20	22,58	12,59	23,01	50,47	2,10	1,92	2,52
Mataró	6,32	11,73	27,80	2,81	7,20	22,58	9,13	18,92	50,38	1,52	1,58	2,52
Sant Cugat del Vallès	7,23	12,28	21,59	2,81	7,20	22,58	10,04	19,48	44,17	1,67	1,62	2,21
Reus	8,11	12,59	21,83	2,81	7,20	22,58	10,92	19,79	44,41	1,82	1,65	2,22
Cadaqués	14,95	18,60	33,19	2,81	7,20	22,58	17,76	25,79	55,77	2,96	2,15	2,79
Palamós	11,28	12,45	21,25	2,81	7,20	22,58	14,09	19,65	43,84	2,35	1,64	2,19
Lloret de Mar	5,59	7,65	15,85	2,81	7,20	22,58	8,41	14,84	38,44	1,40	1,24	1,92
Ampostà	2,92	5,13	11,61	2,53	6,48	20,82	5,45	11,61	32,43	0,91	0,97	1,62
Lleida	4,43	6,70	10,41	2,53	6,48	20,82	6,96	13,17	31,24	1,16	1,10	1,56

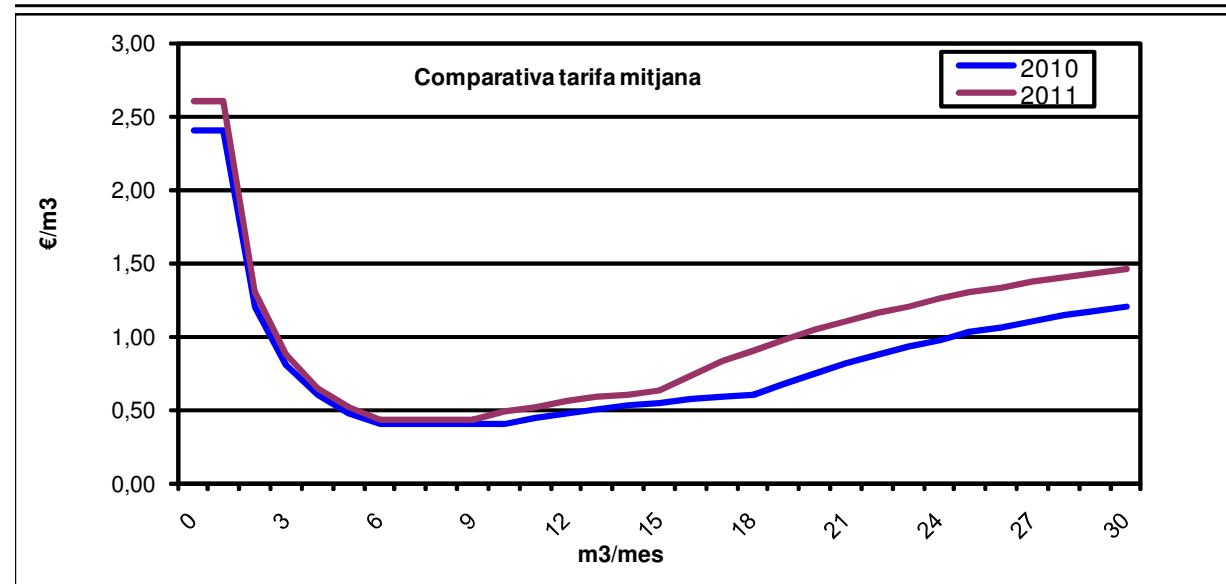
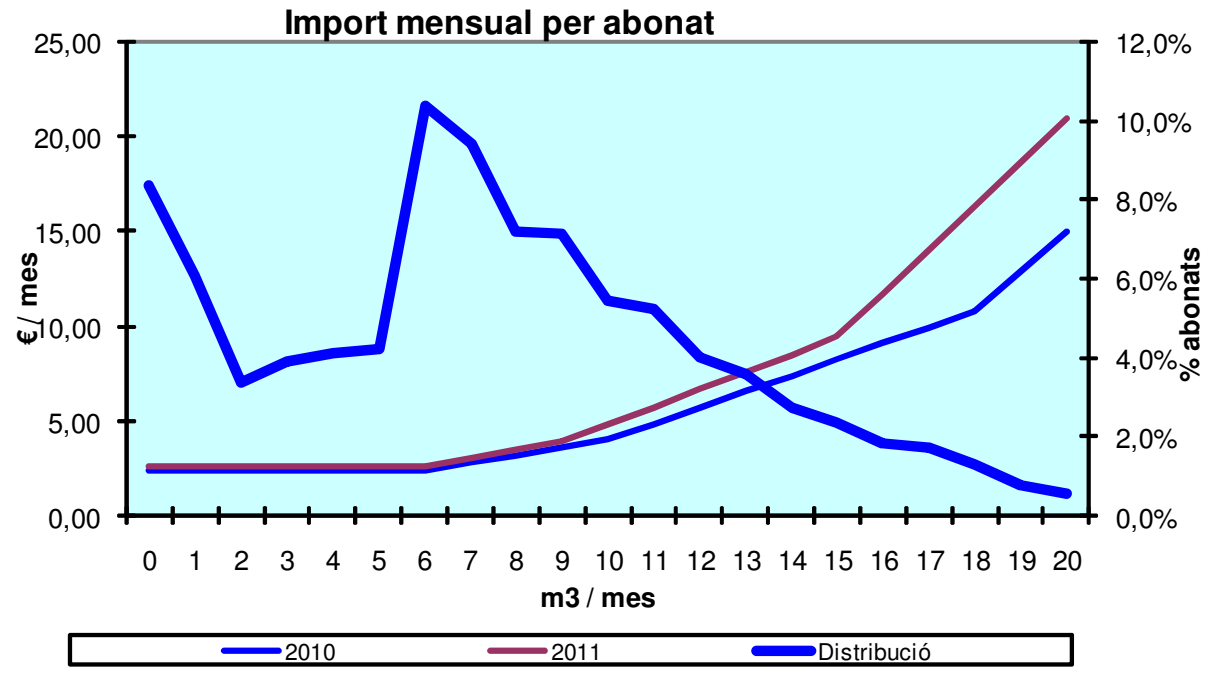
Imports IVA inclòs

Inclou TS, CA i IVA



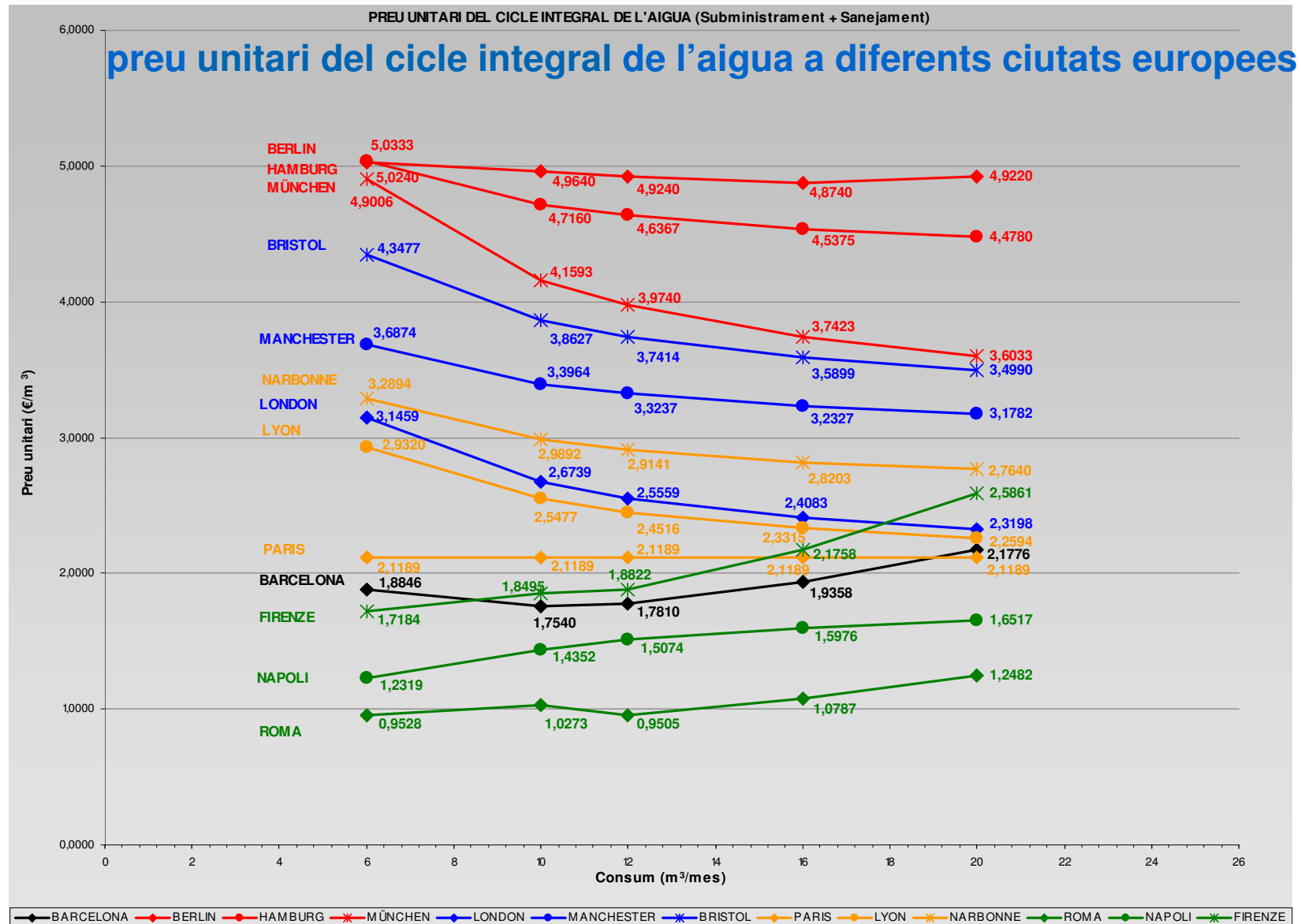
### 3- Efecte combinat de les 2 mesures (imports mitjans cànon de l'aigua usuari final, sense IVA)

Consum (m <sup>3</sup> /mes)	2010 €/m <sup>3</sup>	2011 €/m <sup>3</sup>
0	2,40	2,60
1	2,40	2,60
2	1,20	1,30
3	0,80	0,87
4	0,60	0,65
5	0,48	0,52
6	0,40	0,43
7	0,40	0,43
8	0,40	0,43
9	0,40	0,43
10	0,40	0,48
11	0,44	0,52
12	0,47	0,56
13	0,50	0,58
14	0,53	0,61
15	0,55	0,63
16	0,57	0,73
17	0,58	0,82
18	0,60	0,91
19	0,68	0,98
20	0,75	1,05
21	0,82	1,11
22	0,87	1,16
23	0,93	1,21
24	0,98	1,25
25	1,02	1,30
26	1,07	1,33
27	1,11	1,37
28	1,14	1,40
29	1,17	1,43
30	1,21	1,46





## 4- Preus de l'aigua a Europa

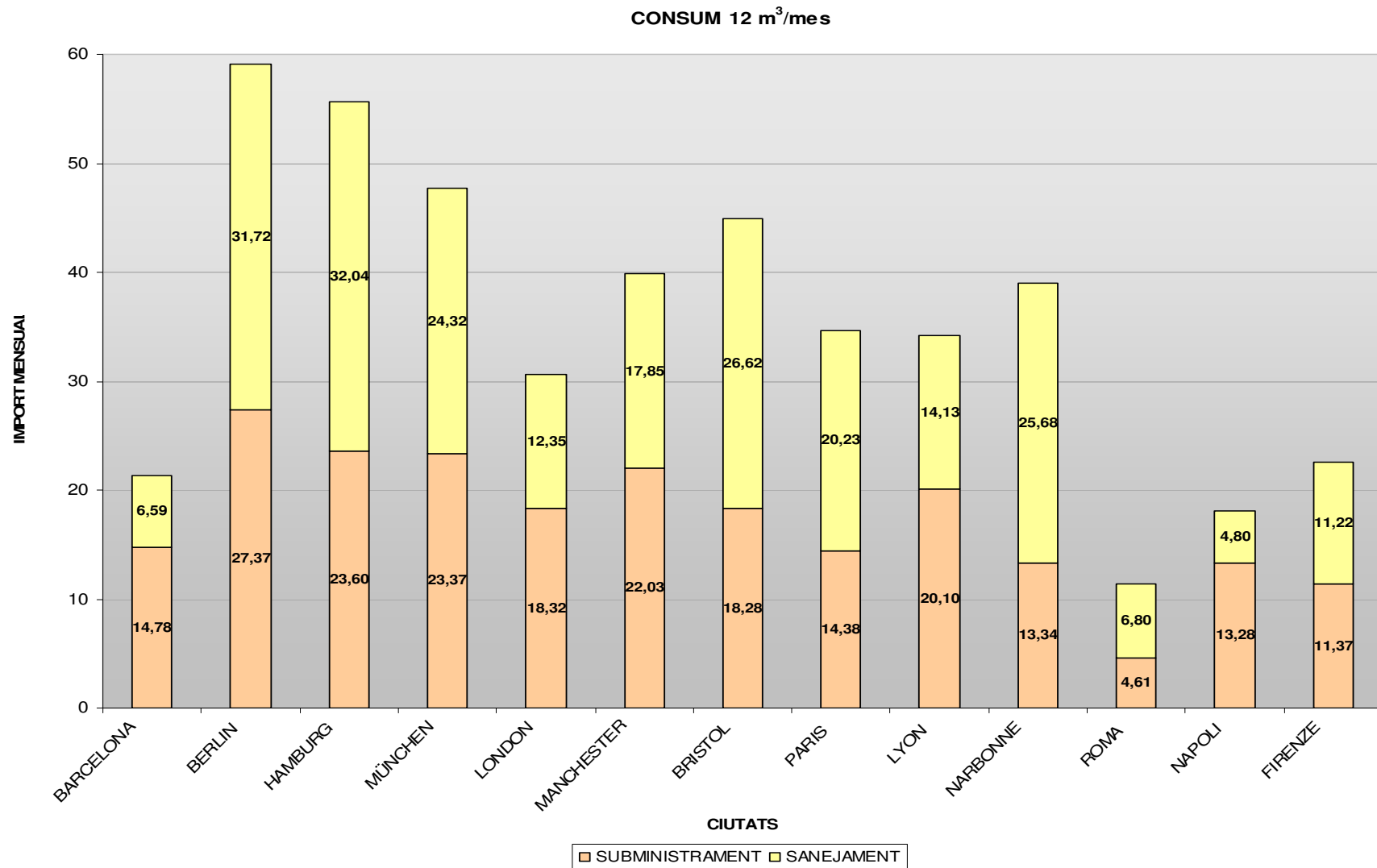


Any de les dades: 2009




## 4- Preus de l'aigua a Europa

Import del subministrament i sanejament dins el preu del cicle integral de l'aigua per a un consum de 12 m<sup>3</sup>/mes

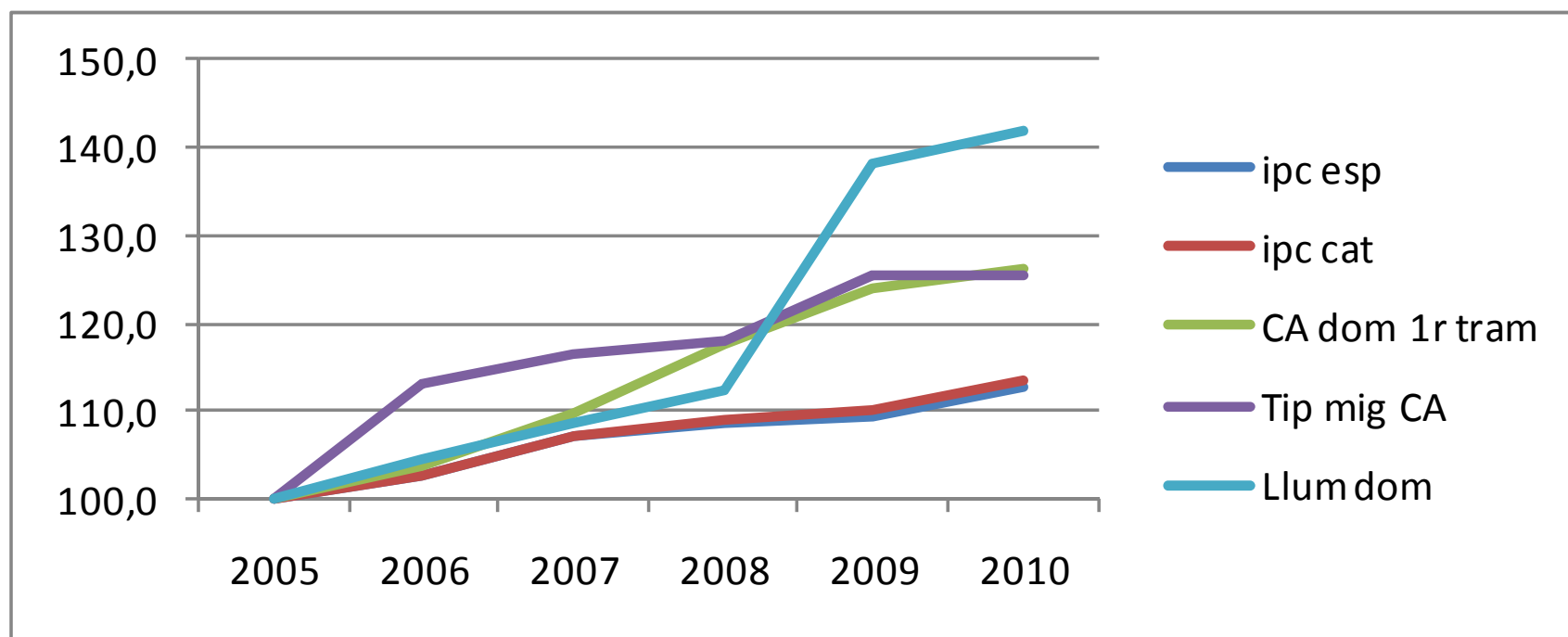


Any de les dades: 2009



## 5- Preus de l'energia elèctrica domèstica i el cànon de l'aigua, any base 2005

any	ipc esp	ipc cat	CA dom 1r Tip mig CA	Llum dom
2005	100,0	100,0	100,0	100,0
2006	102,7	102,8	103,8	113,1
2007	107,0	107,2	109,7	116,6
2008	108,5	108,9	117,6	117,8
2009	109,4	110,2	123,8	125,4
2010	112,7	113,6	126,3	141,9



Any Base: 2005





## 6- El cànon social

La Llei 7/2011, del 27 de juliol, de mesures fiscals i financeres, crea un nou tipus de gravamen, l'anomenat cànon social, que garanteix la cobertura de les necessitats bàsiques d'aigua i estableix un valor del cànon de l'aigua adaptat a les situacions de vulnerabilitat de la població menys afavorida.

### **En què consisteix el CÀNON SOCIAL?**

Es manté el tipus impositiu del primer tram del cànon de l'aigua al valor vigent l'1 de gener de 2010. L'aplicació s'inicia als consum produïts a partir d'1 d'octubre de 2011.

S'aplicarà només en aquelles factures del domicili habitual que no superin el primer tram del cànon de l'aigua: 27 m<sup>3</sup> trimestrals amb caràcter general.



## 6- El cànon social

### Qui en pot gaudir?

Els sol·licitants han de ser persones físiques titulars d'un contracte domèstic de subministrament d'aigua i només ho poden per l'habitatge on es troben empadronats, que es trobin en les següents situacions:

Abonats titulars del contracte de subministrament d'aigua amb edat mínima de 60 anys i que percebin una pensió mínima per jubilació, incapacitat permanent o viduïtat.

Abonats titulars del contracte de subministrament d'aigua que formin part d'una unitat familiar amb tots els seus membres en situació d'atur.



## 6- El cànon social

### Quina documentació s'ha d'aportar?

#### 1. Documentació comuna:

- **Fotocòpia del DNI, NIE o Passaport** del titular de la pòlissa.
- **Certificat de convivència** emès per l'ajuntament on apareguin la totalitat dels membres que conviuen a l'habitatge pel qual se sol·licita el cànon social.
- **Fotocòpia de la darrera factura de l'aigua** de l'habitatge pel qual se sol·licita el cànon social.
- **Formulari de sol·licitud d'aplicació del tipus social** del cànon de l'aigua que correspongui, complimentat.



## 6- El cànon social

### Quina documentació s'ha d'aportar?

#### 2. Documentació addicional:

Tipus de sol·licitant	Documentació específica
<b>PENSIONISTES</b>	<ul style="list-style-type: none"><li>- <b>Certificat</b> emès per la Secretaria d'Estat de la Seguretat Social del Ministeri de Treball i Immigració, <b>acreditant ser beneficiari d'una pensió mínima per jubilació, incapacitat permanent o viduïtat.</b></li></ul>
<b>ATURATS</b>	<ul style="list-style-type: none"><li>- <b>Model de declaració responsable</b> amb inclusió de la relació de convivents aturats (al revers de la sol·licitud).</li><li>- <b>Fotocòpia</b> del llibre de família o documentació similar (en el cas de famílies de dos o més membres)</li></ul>




## 6- El cànon social

### Impactes per als abonats

- L'estalvi potencial per abonat atribuïble a aquesta mesura, és variable en funció del consum d'aigua i pot oscil·lar entre 3 i 4 € a l'any

### Impacte per l'ACA

- L'import global de les bonificacions corresponents al tipus social és incert, ja que depèn del nombre de persones que ho sol·licitin i del consum que realitzin, però el nombre total de persones afectades són aproximadament 400.000 i pot representar un màxim de 700.000 €



## 6- El cànon social

### On ens poden informar?



012 Atenció ciutadana



Oficina Virtual de tràmits

Oficina de l'ACA	Adreça	Municipi
Serveis Centrals	Provença, 204	08036 Barcelona
Girona	Ciutadans, 11	17004 Girona
Lleida	Av. Alcalde Areny, 24	25002 Lleida
Tarragona	Rambla Nova, 50	43004 Tarragona
Terres de l'Ebre	Maria Rosa Molas, 41	43500 Tortosa




## 6- El cànon social

### Com i on podem presentar la sol·licitud i la documentació adjunta ?

- Enviant-la per correu a l'ACA :

C/ Provença 204-208  
08036 Barcelona

- Presencialment, a qualsevol de les oficines de l'ACA indicades anteriorment.
- En qualsevol registre de l'Administració, tal com permet la legislació bàsica.



## 7- Què representa el nou cànon de l'aigua per al pressupost de l'ACA?

- Balanç de situació, deute net i deute net amb proveïdors**

	2010	2009		2010	2009
Actiu no corrent	1.936,12	1.812,53	Patrimoni net	446,01	427,90
			Passiu no corrent (b)	1.212,44	1.214,73
Actiu corrent (a)	243,42	268,16	Passiu corrent (c)	521,09	438,06
<b>Total actiu</b>	<b>2.179,54</b>	<b>2.080,69</b>	<b>Total passiu i net</b>	<b>2.179,54</b>	<b>2.080,69</b>
			<b>Deute net (a-b-c)=d</b>	<b>1.490,10</b>	<b>1.384,63</b>
Endeutament financer formalitzat (e)				1.388,10	1.357,85
Deute net amb proveïdors (d-e)				<b>102,00</b>	<b>26,77</b>
<b>Total deute net</b>				<b>1.490,10</b>	<b>1.384,63</b>

Xifres en M€

- Pressupost aprovat 2011 vs. Pressupost aprovat 2010**


	Pres. 2010 (b)	Pres. 2011 (a)	(a-b)/b
Ingressos corrents	365,45	365,65	0,06%
Aportacions de capital	567,34	24,58	-95,67%
<b>Recursos No financers (a)</b>	<b>932,79</b>	<b>390,23</b>	<b>-58,16%</b>
Variació de passius financers (b)	184,75	191,67	3,75%
<b>Total recursos (a+b=c)</b>	<b>1.117,54</b>	<b>581,90</b>	<b>-47,93%</b>
Despeses corrents	381,84	319,31	-16,37%
Inversions	550,95	70,92	-87,13%
<b>Dotacions No financers (d)</b>	<b>932,79</b>	<b>390,23</b>	<b>-58,16%</b>
Variació d'actius i passius financers (e)	184,75	191,67	3,75%
<b>Total dotacions (d+e=f)</b>	<b>1.117,54</b>	<b>581,90</b>	<b>-47,93%</b>
<b>Superàvit (dèficit) econòmic i financer (c-f)</b>	<b>0,00</b>	<b>0,00</b>	

Xifres en milions d'€

El deute net de l'ACA a la fi de 2010 es va situar en 1.490,10 M€, dels quals 1.388,10 era endeutament formalitzat amb entitats financeres i 102 M€ deute net amb proveïdors i administracions locals (deute vençut)

La situació econòmica i financera de l'ACA a 31 de desembre de 2010 van obligar a formular un pressupost de 2011 amb una elevada contenció, el que va suposar una reducció del 58,16%,





## 7- Què representa el nou cànon de l'aigua per al pressupost de l'ACA?

- Pressupost aprovat i previsió de liquidació a la fi de 2011

	Pres. 2011 (a)	Prev. Tanc. 2011
Ingressos corrents	365,65	364,25
Aportacions de capital	24,58	21,52
<b>Recursos No financers (a)</b>	<b>390,23</b>	<b>385,77</b>
Variació de passius financers	191,67	25,53
<b>Total recursos (a+b=c)</b>	<b>581,90</b>	<b>411,30</b>
Despeses corrents	319,31	298,54
Inversions	70,92	48,95
<b>Dotacions No financeres (d)</b>	<b>390,23</b>	<b>347,49</b>
Variació de passius financers	191,67	191,67
<b>Total dotacions (d+e=f)</b>	<b>581,90</b>	<b>539,16</b>
Superàvit (dèficit) econòmic (a-d)	0,00	38,28
Superàvit (dèficit) financer (b-e)	0,00	-166,14
<b>Superàvit (dèficit) econòmic i financer (c-f)</b>	<b>0,00</b>	<b>-127,86</b>

Xifres en milions d'€

Tot i les mesures addicionals de reducció de les despeses i inversions adoptades en el decurs de l'exercici, la impossibilitat de refinançar el dèficit financer fan que preveure un dèficit de l'exercici de 127,86 M€.

Com a conseqüència del no refinançament de l'endeutament bancari, s'han adoptat mesures addicionals d'ajustament de les despeses i inversions que fan preveure que la liquidació de les despeses i inversions es situï de l'ordre de l'11% respecte les contemplades en el pressupost aprovat pel 2011, fet que permetrà que la liquidació del pressupost de 2011 presenti un superàvit econòmic (38,28M€). No obstant això, la impossibilitat del refinançament bancari l'exercici produirà un important dèficit global, econòmic i financer. De no poder-se formalitzar nou endeutament en el darrer trimestre de l'any o ajornament de quotes, el dèficit de l'exercici es situaria en 127,86 M€. De complir-se aquestes previsions, tot i que es preveu que el deute net disminueixi en 38,28 M€, el deute amb proveïdors i administracions locals es preveu que augmenti en 127,86 M€, essent la composició del deute net la següent:



## 7- Què representa el nou cànon de l'aigua per al pressupost de l'ACA?

	2011	2010	Variació
Endeutament financer formalitzat ( e)	1.221,97	1.388,10	-166,14
Deute net amb proveïdors (vençut) (d-e)	229,86	102,00	127,86
<b>Total deute net (M€)</b>	<b>1.451,83</b>	<b>1.490,10</b>	<b>-38,28</b>

A 31/12/2011, el deute net de l'ACA disminuirà respecte 2010, si bé el deute net (vençut) amb proveïdors i administracions locals augmentarà situant-se en 229,86 M€, enfront als 102,0 M€ a la fi de 2010.

Malgrat la millora econòmica assolida en el decurs de 2011, el deteriorament financer produït, han agreujat de forma important la situació financera de l'ACA, el que a hores d'ara impossibilita la seva viabilitat. Per les raons exposades, el pressupost de l'ACA pel 2012 és un pressupost d'extremada contingència que té com a grans objectius:

- Fer possible el manteniment dels serveis públics i funcions essencials de l'ACA, d'acord amb el mínim nivell de servei legalment exigible.
- Evitar el progressiu increment de deute vençut de l'ACA amb proveïdors i administracions locals i evitar una eventual interrupció dels serveis públics que presta l'ACA, especialment dels sistemes de sanejament, amb les conseqüències sobre la salut pública (contaminació dels abastaments urbans) i ambientals, a banda de les conseqüències jurídiques i polítiques que se'n derivarien.
- Assolir un acord pel refinançament i reestructuració del deute amb les entitats financeres creditors que faci possible una progressiva estabilització de la situació econòmica i financera de l'ACA i permeti la seva viabilitat futura, una vegada revisats els nivells de serveis i objectius a assolir.