

Setmana de l'Energia 2016



Setmana
de l'Energia

Setmana de l'Energia 2016
Recursos de l'Institut Català d'Energia
8 de març de 2016



CARACTERÍSTIQUES GENERALS DE LA CESSIÓ DE RECURSOS ICAEN

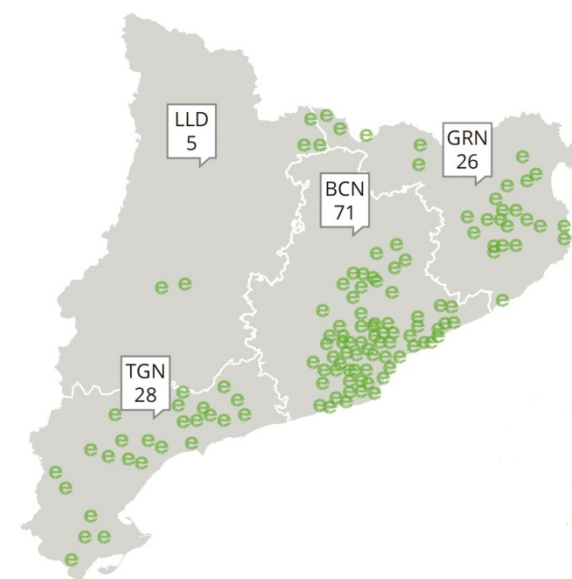
Àmbit geogràfic: Catalunya

Transport: inclòs

Muntatge i desmuntatge: inclòs







Dinamització: inclosa (d'un màxim de 3 hores)

Difusió web Setmana Energia: inclosa





RECURSOS **ICAEN:**

-  Exposició: Tu Tens la Paraula. Públic: Adult
-  Taller: Contractació elèctrica. Públic: Adult
-  JOC: L'Energia en un dia. Edat: De 6 a 10 anys
-  JOC: Hola Watty!. Edat: De 6 a 12 anys
-  JOC: Els Guardawatts. Edat: De 3 a 6 anys
-  Jocs de taula de 6 a 12 anys:
ECOCASA
Hola Watty!

Setmana de l'Energia 2016



EXPO: Tu Tens la Paraula





Taller: Contractació elèctrica.



Setmana de l'Energia 2016



 JOC: L'Energia en un dia.



Setmana de l'Energia 2016




JOC: Hola Watty!






JOC: Els Guardawatts



Setmana de l'Energia 2016







Jocs de taula:
ECOCASA
Hola Watty







Què funciona

-  Difusió: Quan l'Ajuntament pot fer difusió mitjançant els seus canals
-  Activitats infantils: En escoles i emmarcades en festes més grans
-  Exposicions: En un espai transitat i concertant visites d'escoles o casals.
-  Tallers de contractació elèctrica: Vinculat al departament de Serveis Socials i/o Associacions de Veïns

Què no funciona

-  Mala senyalització. Els participants no saben què estan fent ni qui ho organitza
-  Poca difusió o manca dels canals adequats per a arribar al públic objectiu de les activitats





EXPOSICIÓ: EL VEHICLE ELÈCTRIC. *nou!*

Exposició que detalla quins són els principals avantatges del vehicle elèctric destacant-ne alguns trets com la seva eficiència energètica, els aspectes mediambientals o els descomptes existents. A més, també s'exposen els vehicles turismes i furgonetes més venuts durant el 2015.

Durada: De 5 a 10 minuts

Edat: De 10 a 99 anys

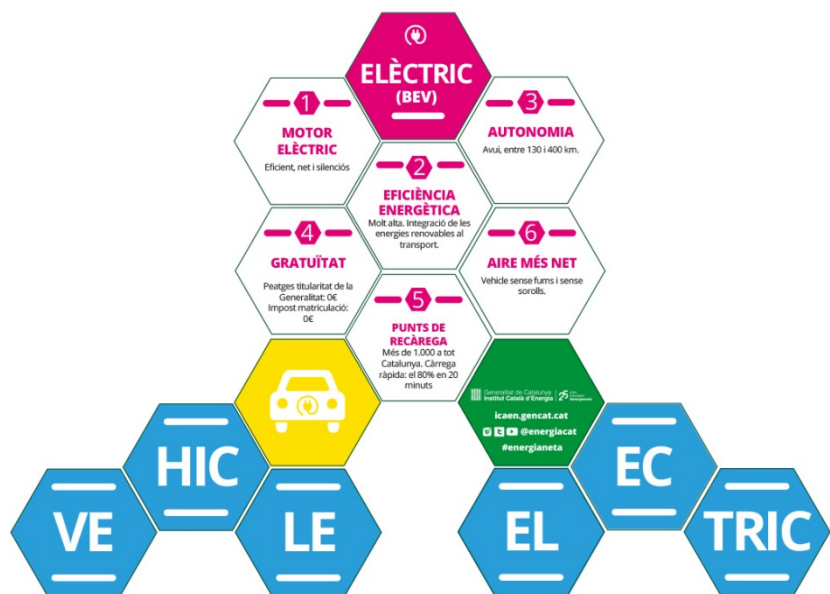
Desenvolupament: L'activitat consta de 15 plafons hexagonals amb informació a dues cares, que vénen disposats en grups de tres.

Espai i materials: 15 plafons hexagonals. Dimensions de l'activitat muntada: 150 cm d'alt, 280 cm de base i 30 cm d'ample.

Recomanacions: L'exposició s'hauria de posar en un espai transitat que permetés la seva visualització per les dues cares. Es recomana demanar-la per a estades mínimes de 3 dies i ubicades en interior.



EXPOSICIÓ: EL VEHICLE ELÈCTRIC. *nou!*





EXPOSICIÓ: LA BIOMASSA FORESTAL I AGRÍCOLA A CATALUNYA. *nou!*

Exposició que explica què és i quins tipus de biomassa forestal i agrícola existeixen per a l'aprofitament energètic. A més es mostra l'evolució de les instal·lacions de biomassa al nostre territori en base a les dades proporcionades per l'Observatori de Calderes de Biomassa a Catalunya. La darrera part mostra exemples reals d'instal·lacions a diferents províncies de Catalunya.

Nombre de participants: Il·limitat

Durada: La visita a tota l'exposició pot tenir una durada de 10 a 15 minuts

Edat: De 10 a 99 anys

Desenvolupament L'activitat consta de 14 plafons que es munten com peces d'un trencaclosques.

Espai i materials: 14 plafons modulables de 1,50m x 90m. Espai mínim 16 m²

Recomanacions: L'exposició s'hauria de posar en un espai transitat que permetés la seva visualització per les dues cares. Es recomana demanar-la per a estades mínimes de 3 dies i ubicades en interior.





EXPOSICIÓ: LA BIOMASSA FORESTAL I AGRÍCOLA A CATALUNYA. *nou!*





TALLER: CUINA EFICIENT. *nou!*

Taller pràctic de cuina eficient on es monitoritzarà i s'analitzarà a temps real els diferents consums de la cuina com poden ser el microones, el forn o la vitroceràmica. Tot seguit, es passarà a una explicació didàctica i es posaran alguns exemples pràctics mentre es cuina.

Nombre de participants: De 4 a 10 persones

Durada: Tot el taller té una durada aproximada de 4 hores

Edat: De 10 a 99 anys

Desenvolupament: L'activitat comença amb una explicació bàsica del consum energètic d'una cuina per passar a un taller pràctic on es van esmentant els diferents consums a temps real de cada aparell que hi ha en qualsevol cuina i quina és la manera més eficient d'utilitzar-los en cada cas.






Espai i materials: Per poder realitzar l'activitat cal que l'ajuntament o l'entitat sol·licitant cedeixi un espai equipat amb cuina.

Recomanacions: L'activitat té una durada de 4 hores, de manera que es recomana per a públic adult, tot i que també es pot fer per a públic escolar.





RECURSOS DE COMUNICACIÓ I ALTRES RECURSOS:

-  Càpsules audiovisuals
-  Ventalls de cartró amb consells
-  Peces de senyalització
-  Fullets de divulgació per a ciutadania
-  Web Setmana Energia 2016





INFORMACIÓ DE CADA ACTIVITAT DE LA SETMANA DE L'ENERGIA

Nom de l'activitat

Coordenades x, y:

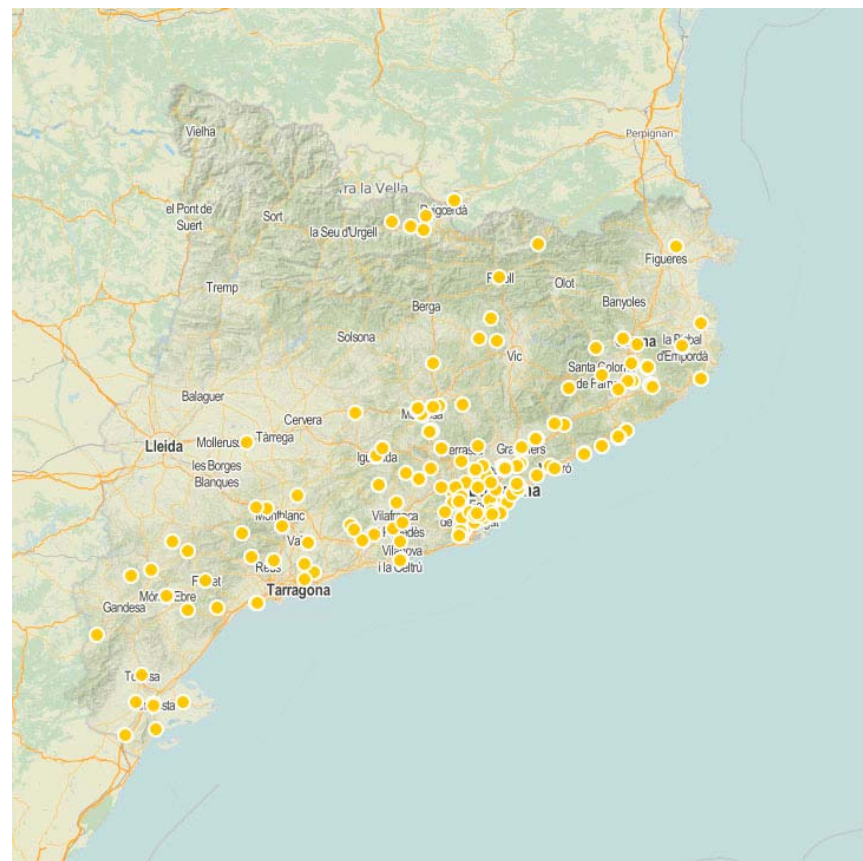
www.maps.pixelis.es (UTM)

Categoria: Públic a qui s'adreça: infantil, professional, ciutadania, etc.

Dia i Horari

Entitat Organitzadora

Imatge de l'activitat o el municipi



Setmana de l'Energia 2016



Setmana
de l'Energia

Moltes gràcies!
Institut Català d'Energia
icaen.gencat.cat/setmanaenergia
[@Energiacat](https://twitter.com/Energiacat)
[#SetmanaEnergia](https://twitter.com/icaen)



Generalitat de Catalunya
Institut Català d'Energia

25 anys
impulsant
#energianeta